

1. Tor öffnen,  
hindurchgehen,  
schließen

2. Schritt über  
die Reifen

9. Tor öffnen  
hindurchgehen  
schließen,  
grüßen


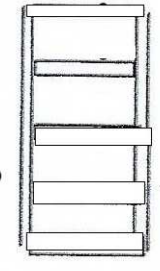
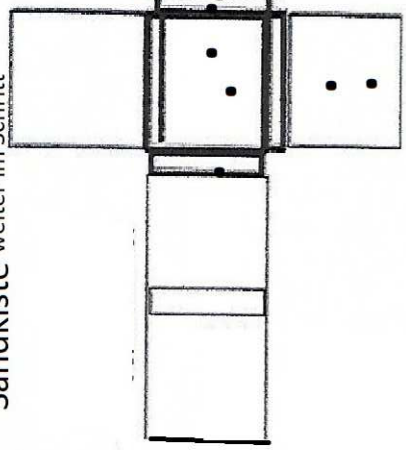

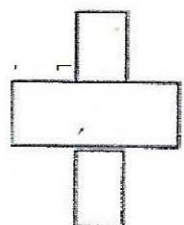

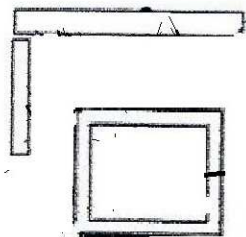



5. durch und auf  
die Sandkiste

6. auf der 2. Sandkiste  
halten, HHW links 180 Grad  
dann durch die erste  
Sandkiste weiter im Schritt

4. Slalom rückwärts

7. im Schritt über den  
Hügel

8. im Trab über die Stange  
ins L, halten, rückwärts  
durchs L, beliebig drehen



Trail in Hand im Naturtrail

- Schritt
- Trab
- ↻ Drehen
- ↯ Rückwärts
- Geführte Prüfung (ohne Reiter)  
über Naturhindernisse

3. Schritt Slalom

beliebig drehen


Trab

Trab

8

2

9



Schritt

Trab

Trab

Trab

Trab

7. im Schritt über den  
Hügel

8. im Trab über die Stange  
ins L, halten, rückwärts  
durchs L, beliebig drehen

1. Tor öffnen,  
hindurchgehen,  
schließen

2. Schritt über  
die Reifen

9. Tor öffnen  
hindurchgehen  
schließen,  
grüßen

5. durch und auf  
die Sandkiste

6. auf der 2. Sandkiste  
halten, HHW links 180 Grad  
dann durch die erste  
Sandkiste weiter im Schritt

4. Slalom rückwärts

7. im Schritt über den  
Hügel

8. im Trab über die Stange  
ins L, halten, rückwärts  
durchs L, beliebig drehen